



Osservatorio per  
l'Infanzia e l'Adolescenza  
Regione Emilia-Romagna



## **LE COPPIE ADOTTIVE "IN CARICO" AI SERVIZI SOCIALI TERRITORIALI DELLA REGIONE EMILIA ROMAGNA - ANNO 2009**

*Dati definitivi - settembre 2011*

### **FONTE DEI DATI**

**I dati presentati in questo report provengono da fonti diverse:**

- 1) Sistema informativo Sisam per i Servizi aderenti
- 2) Rilevazione integrativa di dati aggregati per i Servizi non aderenti a Sisam

A cura di:  
Antonio Zacchia Rondinini

Hanno collaborato:  
Simona Massaro  
Elisabetta Pavan

**SERIE STORICA**  
**ANNI 2006-2009**

**COPPIE CON RICHIESTA DI INIZIARE IL PERCORSO DI VALUTAZIONE PER L'ADOZIONE**

Per "richiesta" si intende la prima fase di accesso al Servizio che avvia i coniugi aspiranti adottivi al percorso formativo e valutativo per ottenere la valutazione o l'idoneità per l'adozione di un bambino.

**Tab. 1 - Coppie che hanno fatto richiesta di iniziare il percorso di valutazione per l'adozione \*. Anni 2006-2009**

	2006	2007	2008	2009
Coppie con richiesta di iniziare il percorso	812	738	550	641

\* Richieste **con data primo colloquio nell'anno** di richiesta

Servizi non rispondenti:

Anno 2006: Asl di Cesena, distretto di Casalecchio di Reno

Anno 2008: Comune di Cesena; Consorzio di Correggio

**COPPIE CON ISTRUTTORIA DI ADOZIONE**

**Tab. 2 - Istruttorie di adozione iniziate, concluse e in corso al 31.12 - Anni 2006-2009**

	2006 *	2007	2008*	2009
Iniziata	779	674	529	604
Conclusa	772	625	542	530
In corso al 31-12 **	300	382	335	384

\* le istruttorie in corso al 31.12 e totali non comprendono quelle del comune di Bologna (dato Sisam considerato non attendibile)

\*\* **il dato comprende anche le istruttorie sospese.**

**Per l'anno 2009 le istruttorie sospese registrate in Sisam sono 65.**

Servizi non rispondenti

Anno 2006: distretto Casalecchio di Reno

Anno 2008: Comune di Cesena

**Tab. 3 - Coppie con istruttoria iniziata che hanno partecipato al corso di formazione, e % sulle istruttorie iniziate. Anni 2007-2009**

	N. coppie partecipanti ai corsi di formazione	% sulle istruttorie iniziate
2007	544	80,7
2008	390	73,7
2009 *	363	77,2

\* Non indicano il Comune di Bologna ed i distretti di Rimini e Riccione. La percentuale di partecipanti è calcolata sui soli servizi rispondenti.

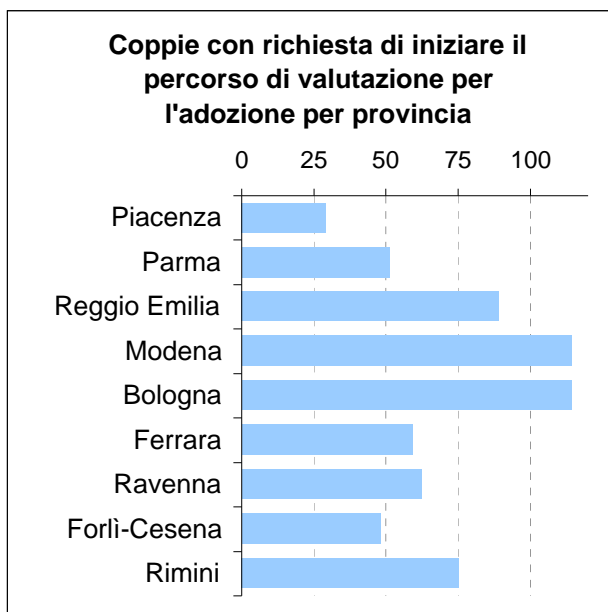
**ANNO 2009**

**COPPIE CON RICHIESTA DI INIZIARE IL PERCORSO DI VALUTAZIONE PER L'ADOZIONE**

**Tab. 4 - Coppie che hanno fatto richiesta di iniziare il percorso di valutazione per l'adozione nel 2009 per provincia \***

Provincia	Coppie con richiesta di iniziare il percorso adottivo
Piacenza	29
Parma	51
Reggio Emilia	89
Modena	114
Bologna	114
Ferrara	59
Ravenna	62
Forlì-Cesena	48
Rimini	75
<b>TOTALE</b>	<b>641</b>

\* *Richieste con data primo colloquio nell'anno*



**ISTRUTTORIE DI ADOZIONE INIZIATE E PARTECIPAZIONE AI CORSI**

**Tab. 5 - Coppie con istruttoria di adozione iniziata (di cui partecipazione al corso) nel 2009 per provincia**

Provincia	Coppie con istruttoria iniziata nell'anno	di cui che ha partecipato al corso	% di partecipazione ai corsi
Piacenza	23	20	87,0
Parma	44	39	88,6
Reggio Emilia	69	51	73,9
Modena	97	74	76,3
Bologna *	176	74	74,0
Ferrara	48	38	79,2
Ravenna	39	25	64,1
Forlì-Cesena	50	42	84,0
Rimini **	58	-	-
<b>TOTALE ***</b>	<b>604</b>	<b>363</b>	<b>77,2</b>

\* I dati relativi ai corsi e la percentuale di partecipazione ai corsi non comprendono il Comune di Bologna

\*\* I dati dei distretti di Rimini e Riccione relativi ai corsi non sono disponibili

\*\*\* La percentuale di frequentanti dei corsi è calcolata sui soli servizi rispondenti

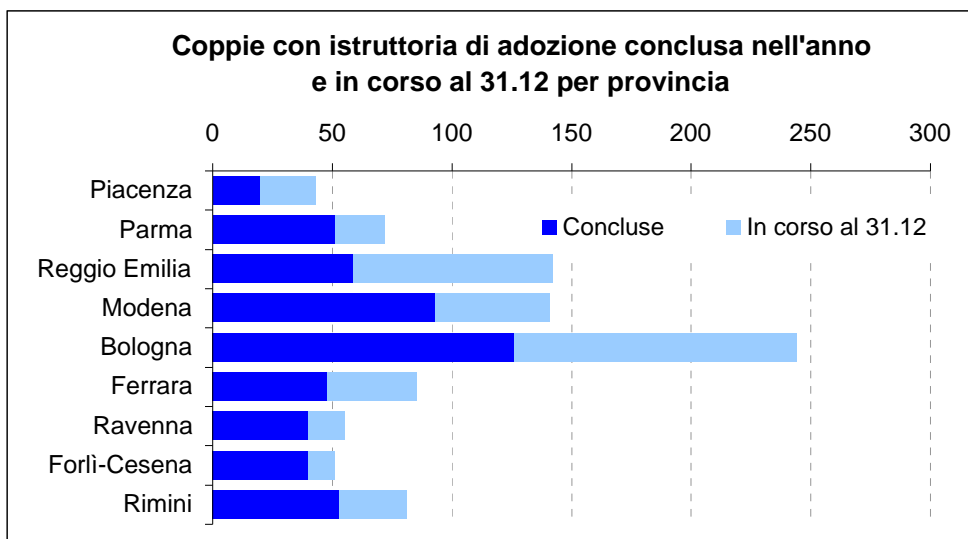
## ANNO 2009

### ISTRUTTORIE DI ADOZIONE CONCLUSE, IN CORSO E TOTALI

Tab. 6 - Coppie con istruttoria di adozione conclusa nell'anno, in corso al 31.12.2009 e totali nell'anno per provincia

Provincia	Istruttorie concluse nell'anno	Istruttorie in corso al 31.12	
		numero istruttorie	di cui sospese (con data sospens. prima del 31.12.2009)*
Piacenza	20	23	5
Parma	51	21	7
Reggio Emilia	59	83	11
Modena	93	48	10
Bologna	126	118	9
Ferrara	48	37	18
Ravenna	40	15	4
Forli-Cesena	40	11	1
Rimini	53	28	0
<b>TOTALE</b>	<b>530</b>	<b>384</b>	<b>65</b>

\* dato disponibile solo per i servizi Sisam



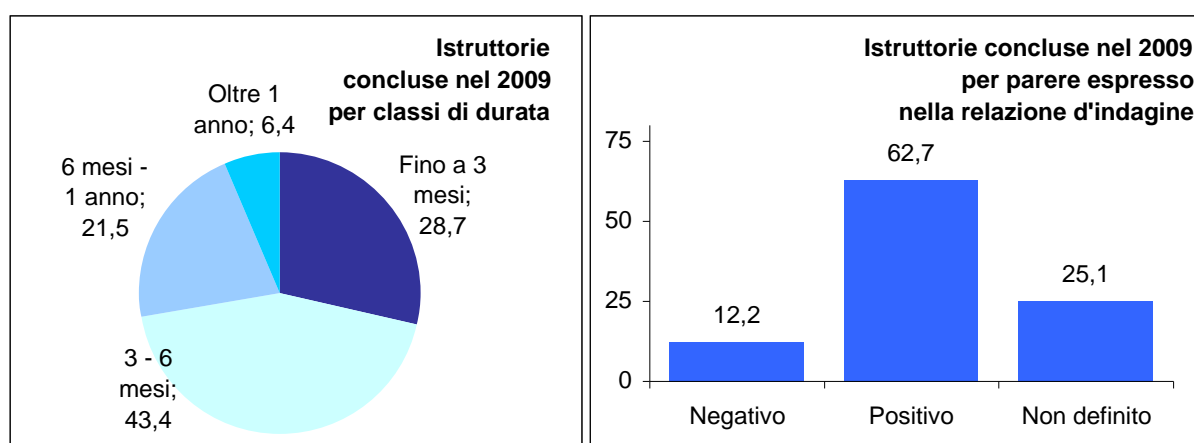
**ANNO 2009**

**ISTRUTTORIE DI ADOZIONE CONCLUSE**

**ANALISI DEI SOLI DATI PRESENTI nel SISTEMA INFORMATIVO SISAM**

**Tab. 7 - Istruttorie concluse nel 2009 per classi di durata**

	Classi di durata				Totale
	Fino a 3 mesi	3 - 6 mesi	6 mesi - 1 anno	Oltre 1 anno	
N. istruttorie	104	157	78	23	362
%	28,7	43,4	21,5	6,4	100



**Tab. 8 - Istruttoria concluse nel 2009 per parere espresso nella relazione d'indagine**

	Parere espresso nella relazione d'indagine			Totale
	Negativo	Positivo	Non definito	
N. istruttorie	44	227	91	362
%	12,2	62,7	25,1	100

**ANNO 2009**

**ISTRUTTORIE DI ADOZIONE INIZIATE - PARTECIPAZIONE AI CORSI PER TIPO ADOZIONE (PRIMA, SUCCESSIVA, ART. 44)**

**ANALISI DEI SOLI DATI PRESENTI nel SISTEMA INFORMATIVO SISAM**

**Tab. 9 Istruttorie di adozione iniziate nel 2009 per partecipazione al corso e per tipo adozione**

**TOTALE**

Tipo adozione	Non ha partecipato	Ha partecipato al corso	Non indicato	Totale
PRIMA ADOZIONE	34	268	8	<b>310</b>
SECONDA O SUCCESSIVA ADOZIONE	38	17	2	<b>57</b>
ISTRUTTORIA ADOZIONE SPECIALE EX ART. 44	13	1	1	<b>15</b>
	<b>85</b>	<b>286</b>	<b>11</b>	<b>382</b>

**Tab. 9.1 Istruttorie di adozione iniziate nel 2009 per partecipazione al corso e per tipo adozione**

**PROVINCIA PIACENZA**

Tipo adozione	Non ha partecipato	Ha partecipato al corso	Totale
PRIMA ADOZIONE		15	15
SECONDA O SUCCESSIVA ADOZIONE	1	5	6
ISTRUTTORIA ADOZIONE SPECIALE EX ART. 44	2	0	2
	<b>3</b>	<b>20</b>	<b>23</b>

**Tab. 9.2 Istruttorie di adozione iniziate nel 2009 per partecipazione al corso e per tipo adozione**

**PROVINCIA PARMA**

Tipo adozione	Non ha partecipato	Ha partecipato al corso	Totale
PRIMA ADOZIONE	3	37	40
SECONDA O SUCCESSIVA ADOZIONE	1	2	3
ISTRUTTORIA ADOZIONE SPECIALE EX ART. 44	1	0	1
	<b>5</b>	<b>39</b>	<b>44</b>

**Tab. 9.3 Istruttorie di adozione iniziate nel 2009 per partecipazione al corso e per tipo adozione**

**PROVINCIA REGGIO EMILIA**

Tipo adozione	Non ha partecipato	Ha partecipato al corso	Non indicato	Totale
PRIMA ADOZIONE	5	48	3	56
SECONDA O SUCCESSIVA ADOZIONE	10	3	0	13
ISTRUTTORIA ADOZIONE SPECIALE EX ART. 44		0	0	0
<b>TOTALE</b>	<b>15</b>	<b>51</b>	<b>3</b>	<b>69</b>

**Tab. 8.4 Istruttorie di adozione iniziate nel 2009 per partecipazione al corso e per tipo adozione**

**PROVINCIA MODENA**

Tipo adozione	Non ha partecipato	Ha partecipato al corso	Non indicato	Totale
PRIMA ADOZIONE	11	49	4	64
SECONDA O SUCCESSIVA ADOZIONE	8	3	0	11
ISTRUTTORIA ADOZIONE SPECIALE EX ART. 44	1	0	0	1
	<b>20</b>	<b>52</b>	<b>4</b>	<b>76</b>

**Tab. 9.5 Istruttorie di adozione iniziate nel 2009 per partecipazione al corso e per tipo adozione**

**PROVINCIA BOLOGNA**

Tipo adozione	Non ha partecipato	Ha partecipato al corso	Non indicato	Totale
PRIMA ADOZIONE	6	44	0	50
SECONDA O SUCCESSIVA ADOZIONE	8	2	2	12
ISTRUTTORIA ADOZIONE SPECIALE EX ART. 44	6	1	0	7
	<b>20</b>	<b>47</b>	<b>2</b>	<b>69</b>

**Tab. 9.6 Istruttorie di adozione iniziate nel 2009 per partecipazione al corso e per tipo adozione**

**PROVINCIA FERRARA**

Tipo adozione	Non ha partecipato	Ha partecipato al corso	Non indicato	Totale
PRIMA ADOZIONE	3	37	1	41
SECONDA O SUCCESSIVA ADOZIONE	3	1	0	4
ISTRUTTORIA ADOZIONE SPECIALE EX ART. 44	2	0	1	3
	<b>8</b>	<b>38</b>	<b>2</b>	<b>48</b>

**Tab. 9.7 Istruttorie di adozione iniziate nel 2009 per partecipazione al corso e per tipo adozione**

**PROVINCIA RAVENNA**

Tipo adozione	Non ha partecipato	Ha partecipato al corso	Totale
PRIMA ADOZIONE	6	24	30
SECONDA O SUCCESSIVA ADOZIONE	7	1	8
ISTRUTTORIA ADOZIONE SPECIALE EX ART. 44	1	0	1
	<b>14</b>	<b>25</b>	<b>39</b>

**Tab. 9.8 Istruttorie di adozione iniziate nel 2009 per partecipazione al corso e per tipo adozione**

**PROVINCIA FORLI'-CESENA**

Tipo adozione	Non ha partecipato	Ha partecipato al corso	Totale
PRIMA ADOZIONE	0	14	14
SECONDA O SUCCESSIVA ADOZIONE	0	0	0
ISTRUTTORIA ADOZIONE SPECIALE EX ART. 44	0	0	0
TOTALE	<b>0</b>	<b>14</b>	<b>14</b>